



PASSO A PASSO - ATIVAÇÃO DO E-MAIL INSTITUCIONAL CAMPUS ERECHIM

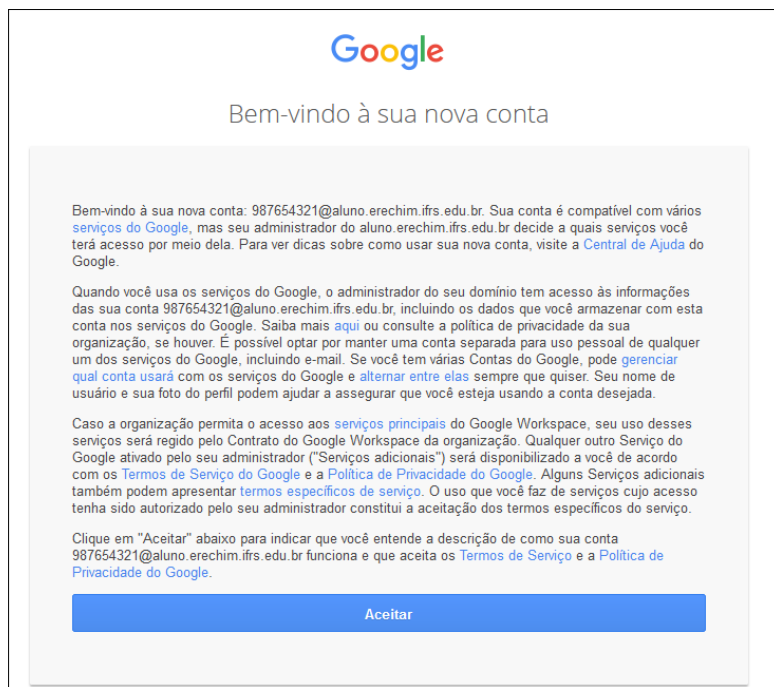
Em até 30 dias após a matrícula sua conta de e-mail institucional estará disponível para ativação. Se você tiver alguma dificuldade basta seguir este passo a passo. O endereço do seu e-mail será: **numerodasuamatrícula@aluno.erechim.ifrs.edu.br**

Acesse o serviço de e-mail do GOOGLE e proceda conforme os passos abaixo:

1: Informe o numerodasuamatrícula@aluno.erechim.ifrs.edu.br

2: Sua senha será o seu CPF (somente números)

3: Aceite os termos de uso do GOOGLE



Google

Bem-vindo à sua nova conta

Bem-vindo à sua nova conta: 987654321@aluno.erechim.ifrs.edu.br. Sua conta é compatível com vários [serviços do Google](#), mas seu administrador do aluno.erechim.ifrs.edu.br decide a quais serviços você terá acesso por meio dela. Para ver dicas sobre como usar sua nova conta, visite a [Central de Ajuda](#) do Google.

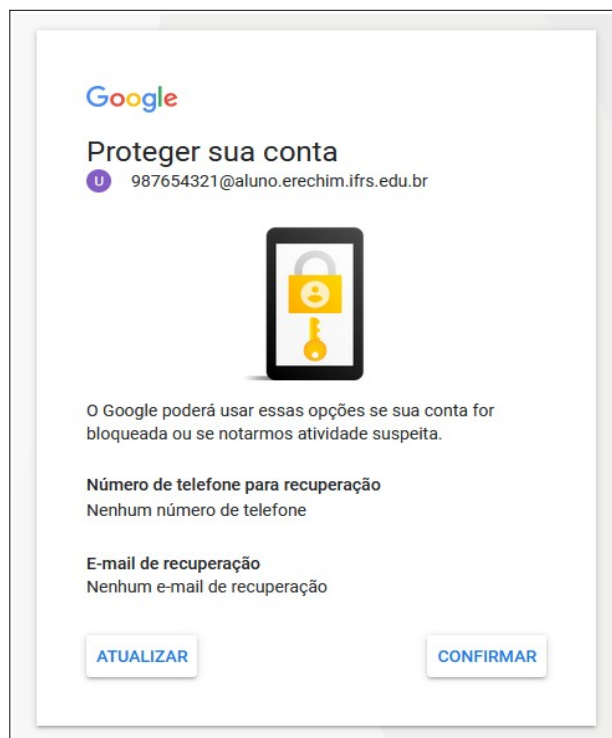
Quando você usa os serviços do Google, o administrador do seu domínio tem acesso às informações das sua conta 987654321@aluno.erechim.ifrs.edu.br, incluindo os dados que você armazenar com esta conta nos serviços do Google. Saiba mais [aqui](#) ou consulte a política de privacidade da sua organização, se houver. É possível optar por manter uma conta separada para uso pessoal de qualquer um dos serviços do Google, incluindo e-mail. Se você tem várias Contas do Google, pode [gerenciar qual conta usará](#) com os serviços do Google e [alternar entre elas](#) sempre que quiser. Seu nome de usuário e sua foto do perfil podem ajudar a assegurar que você esteja usando a conta desejada.

Caso a organização permita o acesso aos [serviços principais](#) do Google Workspace, seu uso desses serviços será regido pelo Contrato do Google Workspace da organização. Qualquer outro Serviço do Google ativado pelo seu administrador ("Serviços adicionais") será disponibilizado a você de acordo com os [Termos de Serviço do Google](#) e a [Política de Privacidade do Google](#). Alguns Serviços adicionais também podem apresentar [termos específicos de serviço](#). O uso que você faz de serviços cujo acesso tenha sido autorizado pelo seu administrador constitui a aceitação dos termos específicos do serviço.

Clique em "Aceitar" abaixo para indicar que você entende a descrição de como sua conta 987654321@aluno.erechim.ifrs.edu.br funciona e que aceita os [Termos de Serviço](#) e a [Política de Privacidade do Google](#).


Aceitar


4: CONFIRME a criação da conta



Google

Proteger sua conta

 987654321@aluno.erechim.ifrs.edu.br

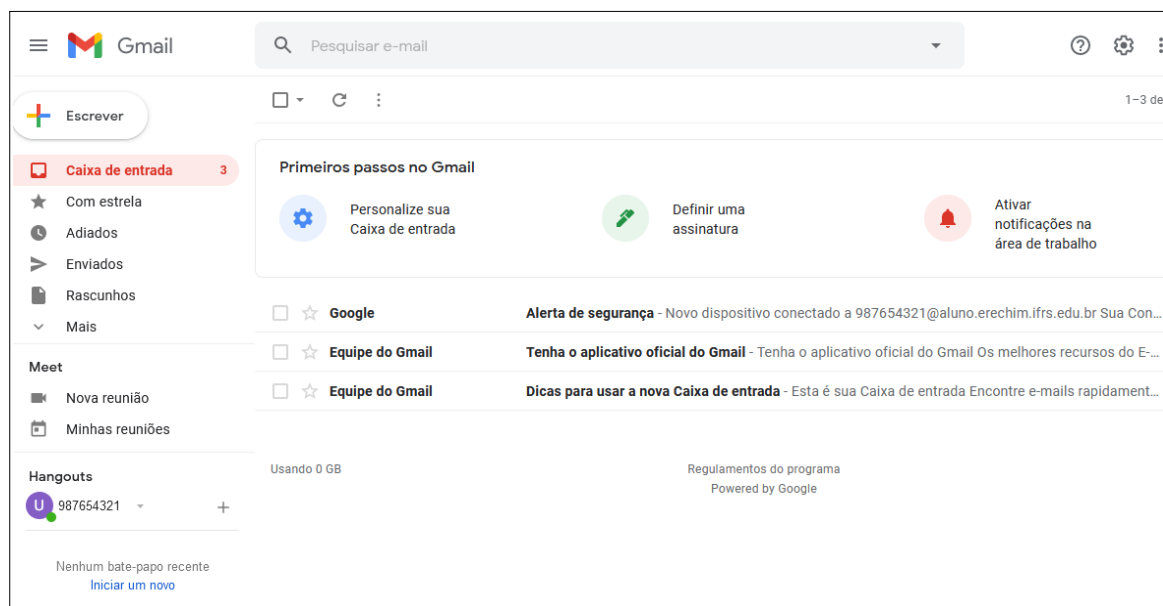


O Google poderá usar essas opções se sua conta for bloqueada ou se notarmos atividade suspeita.

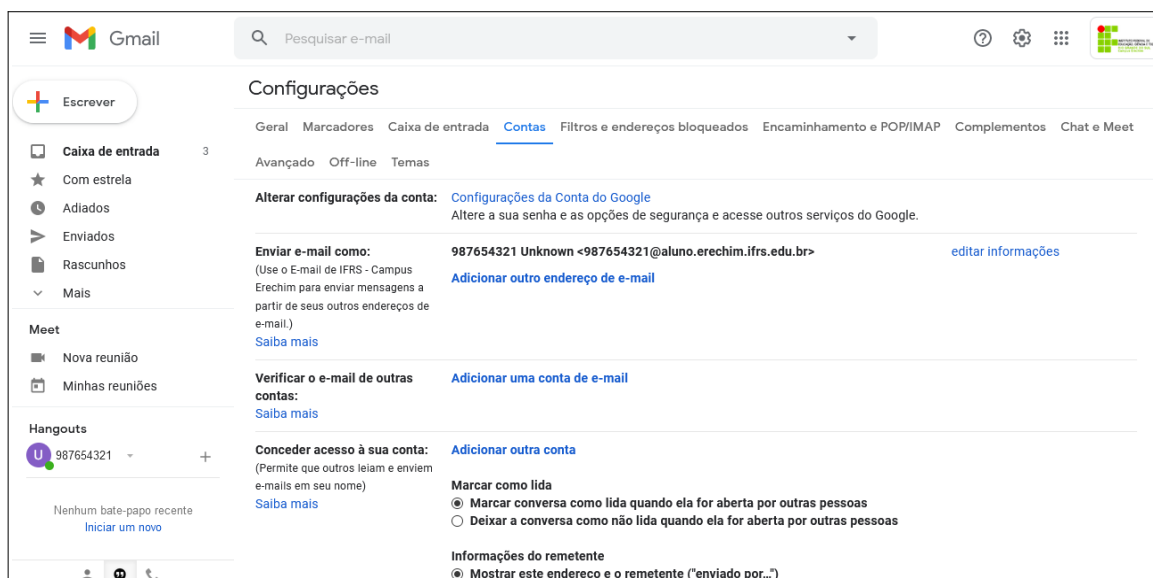
Número de telefone para recuperação
Nenhum número de telefone

E-mail de recuperação
Nenhum e-mail de recuperação

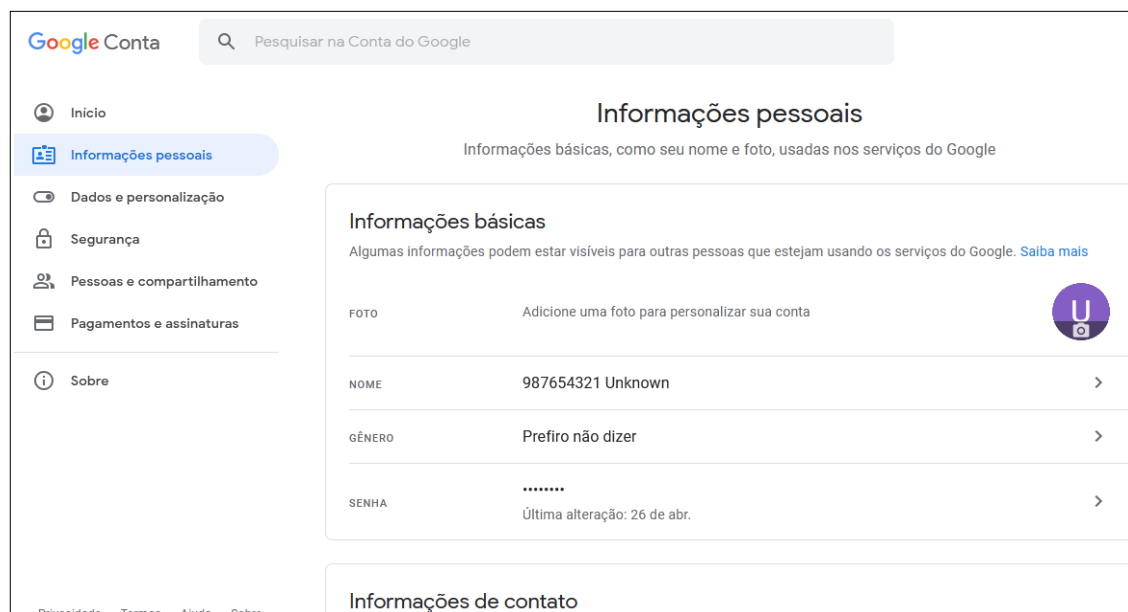
ATUALIZAR **CONFIRMAR**



5: Pronto, sua conta está ativada e você foi direcionado para caixa de entrada. Agora necessariamente você deve alterar sua senha nas configurações, clicando no ícone da engrenagem no canto superior direito.



6: Nas configurações, selecione a aba **CONTA**



7: No menu **Informações Pessoais** proceda a alteração de sua senha. Recomendamos uma senha complexa de no mínimo 8 dígitos, fazendo uso de letras maiúsculas, minúsculas, números e caracteres especiais.

Proceda qualquer outra alteração ou customização que desejar em sua conta.

Fique atento ao regulamento de uso do e-mail institucional para saber todas as regras.

O mesmo pode ser encontrado em:

sti.erechim.ifrs.edu.br

OU

wiki.erechim.ifrs.edu.br